

FROGGY MOUTH



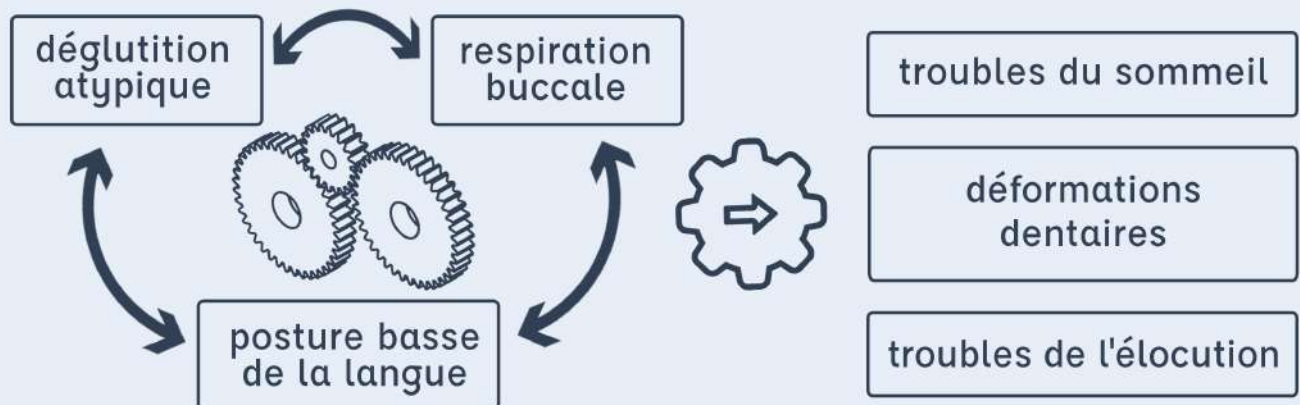
Rééduquer la déglutition et
corriger la posture linguale
en 15 minutes par jour

INSTRUCTIONS POUR PATIENT
ADOLESCENT ET ADULTE



Votre praticien vous a prescrit un FroggyMouth




Cet appareil fonctionnel permet de corriger les défauts de déglutition en créant un nouvel automatisme : serrer les dents et coller sa langue contre le palais lorsque l'on avale sa salive.



Toutes ces pathologies ont un point commun : elles sont liées, dans différentes mesures, à la position de la langue.

En effet, 1/3 de la population adulte souffre toujours de dysfonctions orofaciales, avec des impacts importants sur la santé globale.

En corrigeant ces dysfonctions, le FroggyMouth permet :

-  un raccourcissement de la **durée du traitement**
-  une meilleure **qualité des résultats**
-  une diminution des **risques de récurrence**

FroggyMouth est compatible avec tous les autres appareils orthodontiques (appareils amovibles, bagues, aligneurs, etc...).

Le FroggyMouth, comment ça marche ?

Le FroggyMouth se porte 15 minutes par jour, devant un écran de télévision. C'est suffisant pour permettre au patient de découvrir et automatiser par lui-même le nouveau mode de déglutition sans nuire à la qualité du sommeil.

Il est impératif de bien respecter ces **règles d'utilisation du FroggyMouth**



Porter l'appareil **15 minutes**, une à deux fois par jour, afin d'enregistrer d'une façon efficace et rapide le nouveau processus de déglutition. La régularité est primordiale.



Devant un écran de **télévision** ou un ordinateur placé en hauteur. Cela maintient un **regard horizontal** durant **toute** la durée du port du FroggyMouth.





L'attention du patient doit être **captée** par l'écran afin d'automatiser naturellement et sans effort le nouveau mode de déglutition.




Comment porter Froggymouth ?




Les 3 essentiels à retenir :

 Il arrive de baver lors du début du traitement. Pas d'inquiétude, pensez à le notifier à votre praticien si cela perdure après 10 jours.

 Observez plusieurs fois par jour et informez votre spécialiste lors du prochain rendez-vous de :

-  Posture de votre langue au repos
-  Relaxation du cou et de vos épaules
-  Amélioration de la qualité de sommeil

 Il faut porter l'appareil **TOUS les jours**. Recommencez si lors des **15 minutes** de port, l'appareil est retiré.

Entretien de l'appareil



Nettoyer à l'aide d'une brosse à dents et de dentifrice.

Bien le sécher et toujours le ranger dans sa boîte.

Retrouvez plus d'informations sur notre site :

www.froggy-mouth.com

Suivez bien les conseils de votre praticien.

FroggyMouth est un appareil médical entièrement fabriqué en France, il ne contient ni latex, ni phtalate et est certifié CE.
Tous nos appareils sont conditionnés en ESAT.

Pour toute question, contactez-nous par e-mail à contact@froggy-mouth.com

